

# 2016年3月期 決算説明会

*Develop New Value*

株式会社 **ダイセル**

2016年5月12日

# 目次

2016年 3月期 業績	P 3 ~ P 6
2017年 3月期 見通し	P 7 ~ P 11
株主還元の様況	P 12
設備投資額推移	P 13
減価償却費推移	P 14
セグメント情報	P 15 ~ P 19
参考資料	P 20 ~ P 22

# 2016年 3月期 業績

*Develop New Value*



# 業績概要

(単位：億円)

	2015/3	2016/3	増減	増減率
売上高	4,438	4,499	+61	+1.4%
営業利益	513	643	+130	+25.4%
経常利益	551	654	+103	+18.8%
親会社株主に帰属する 当期純利益	313	403	+91	+29.0%
為替レート	110 円/\$	120 円/\$		
ROE	10.5%	12.2%		

# 連結損益計算書

(単位：億円)

	2015/3	2016/3	増減	備 考
売 上 高	4,438	4,499	+61	数量差 +20 単価差 +41(為替 +222)
売上総利益	1,161	1,338	+177	
販売費及び 一般管理費	648	695	+46	
営 業 利 益	513	643	+130	数量影響 +53      その他△83 価格影響 +160(為替 +85)
営業外損益	38	11	△ 27	為替差損 △39
経 常 利 益	551	654	+103	
特 別 損 益	△ 21	△ 19	+2	
税金等調整前 当期純利益	529	635	+105	
法 人 税 等	169	169	+1	
非支配株主に帰属する 当期純利益	48	62	+14	
親会社株主に帰属する 当期純利益	313	403	+91	ROE: 12.2%
為替レート	110 円/\$	120 円/\$		

# セグメント別 売上高・営業利益分析

## 【売上高】

(単位：億円)

	2015/3	2016/3	増減	分 析	
				数量差	単価差
セルロース	957	1,045	+88	43	45
有機合成	890	818	△72	△41	△32
合成樹脂	1,695	1,611	△84	△70	△14
火工品	836	959	+123	80	43
その他	59	66	+7	7	
合 計	4,438	4,499	+61	20	41

## 【営業利益】

	2015/3	2016/3	増減	分 析		
				数量影響	価格影響	その他
セルロース	257	297	+40	26	52	△39
有機合成	95	112	+17	△7	32	△8
合成樹脂	159	205	+46	△22	43	25
火工品	100	139	+38	54	33	△48
その他	0	2	+2	2	0	0
全 社	△99	△111	△12	0	0	△12
合 計	513	643	+130	53	160	△83

# 2017年3月期 業績見通し

***D** Develop New Value*



# 前提条件

	2016/3		2017/3	
	上期実績	下期実績	上期計画	下期計画
為替レート	122円/\$	118円/\$	110円/\$	110円/\$
原料 メタノール (アジアスポット価格)	\$303/ton	\$231/ton	\$250/ton	\$250/ton
原油 (ドバイ)	\$56/bbl	\$36/bbl	\$35/bbl	\$35/bbl
国産ナフサ	47,900円/kl	37,400円/kl	34,000円/kl	34,000円/kl

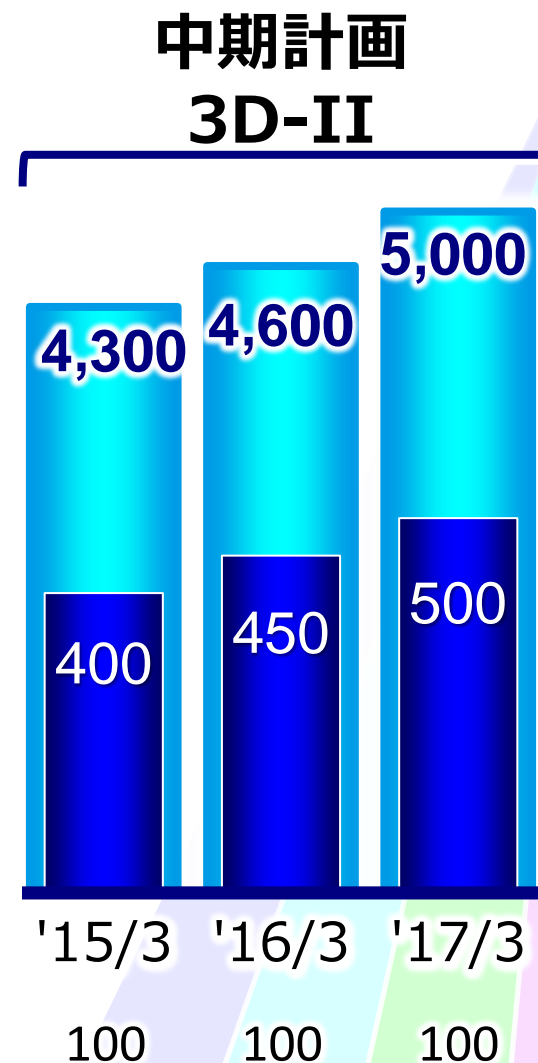
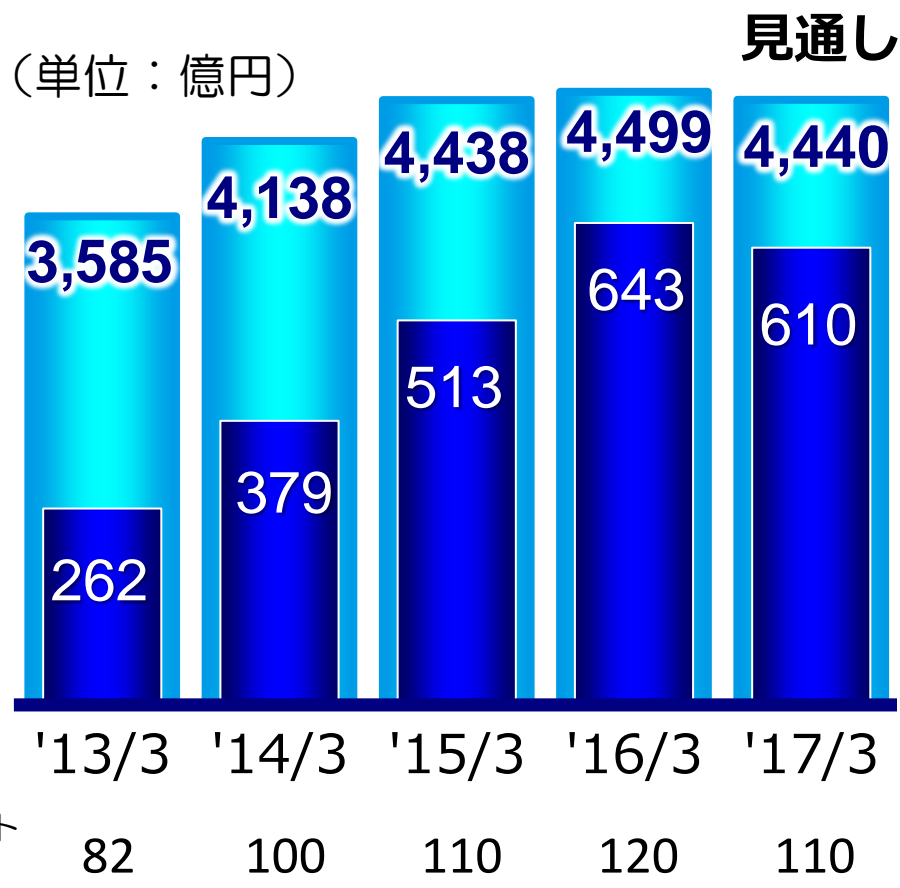


# 2017年3月期業績見通し

(単位：億円)

	2016/3 実績	2017/3 見通し	増減	増減率
売上高	4,499	4,440	△59	△1.3%
営業利益	643	610	△33	△5.2%
経常利益	654	635	△19	△2.9%
親会社株主に帰属する 当期純利益	403	400	△3	△0.8%
為替レート	120 円/\$	110 円/\$		

# 売上高・営業利益の推移と見通し



# セグメント別 売上高・営業利益の見通し

## 【売上高】

(単位：億円)

	2016/3	2017/3	増減
セルロース	1,045	940	△105
有機合成	818	800	△18
合成樹脂	1,611	1,550	△61
火工品	959	1,089	+130
その他	66	61	△5
合計	4,499	4,440	△59

## 【営業利益】

	2016/3	2017/3	増減
セルロース	297	240	△57
有機合成	112	116	+4
合成樹脂	205	198	△7
火工品	139	181	+42
その他	2	4	+2
全社	△111	△129	△18
合計	643	610	△33

# 株主還元状況

## ◆ 2016年3月期

期末配当	1株につき13円
年間配当	1株につき26円 (前年度比5円増配)

40億円の自社株買いを実施 (2015年11月)

2016年3月期 株主還元性向：32.5%

※ 3D-IIでの、株主還元性向の目標：30%

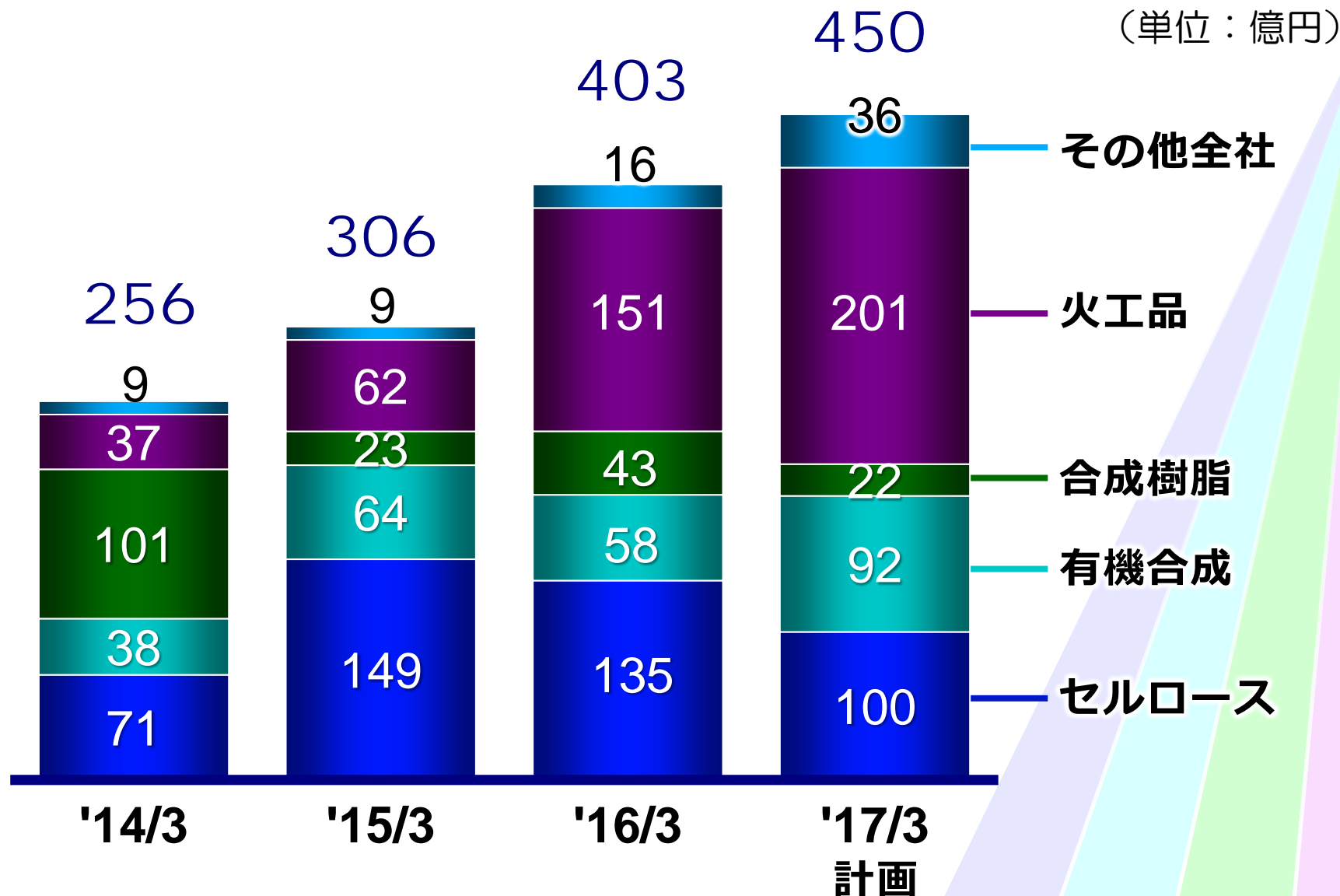
## ◆ 2017年3月期

年間配当予想：1株につき26円

40億円、300万株の自社株買いを決定

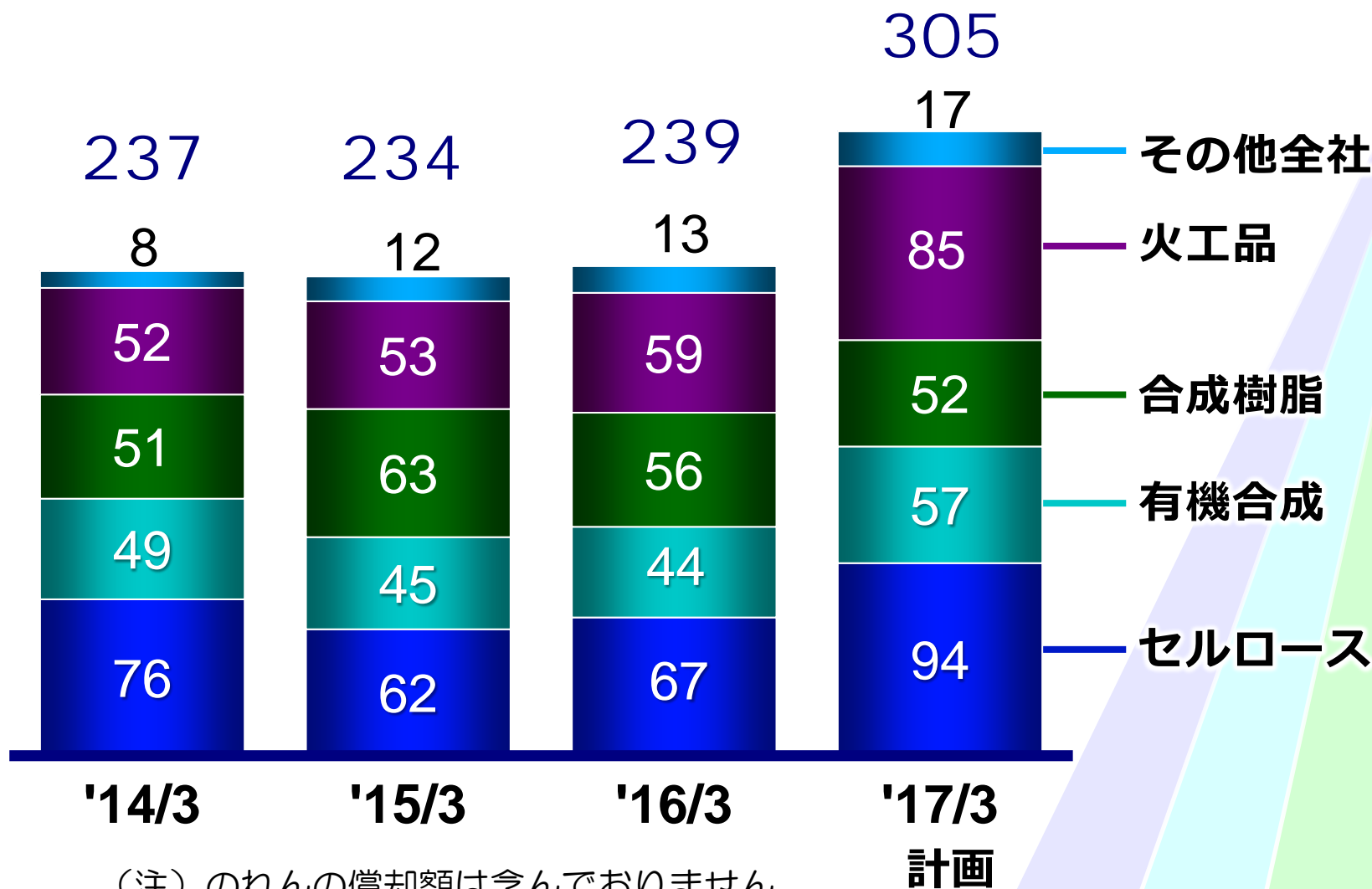
1,500万株の自己株式の消却実施

# 設備投資額推移



# 減価償却費推移

(単位：億円)



(注) のれんの償却額は含んでおりません。

# セグメント情報

***D** Develop New Value*



# セルロース事業 セグメント

**売上高**

+88億円

為替影響

+68億円

◆ **酢酸セルロース：**

液晶フィルム用途が減少したが、その他用途の増加などにより、増収

◆ **たばこフィルター用アセテート・トウ：**

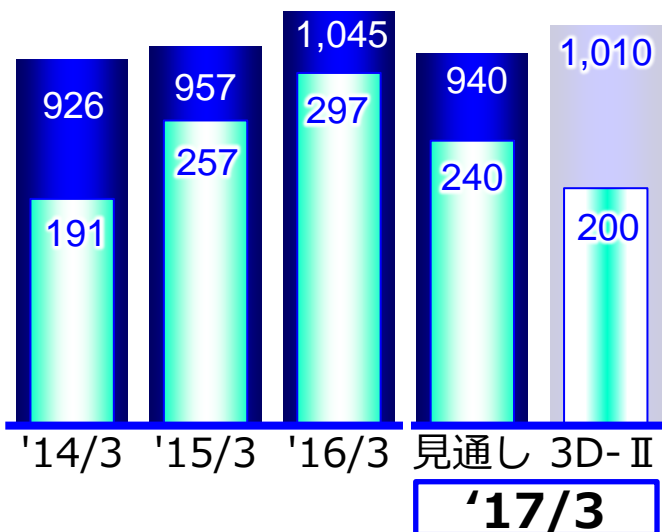
世界的な需要減速や中国市場での在庫調整の影響を受けたが、販売数量が微増となったことに加え、為替の影響により、増収

**営業利益**

+40億円

為替の影響などにより増益

(単位：億円)



## 2017年 3月期 見通し

◆ **酢酸セルロース**

中国向けの販売数量減

◆ **アセテート・トウ**

2016年下期増設完了で、販売数量増

セグメント全体では、

為替の影響や減価償却の増加もあり、  
減収減益の見通し



# 有機合成事業 セグメント

**売上高**

△72億円

為替影響

+23億円

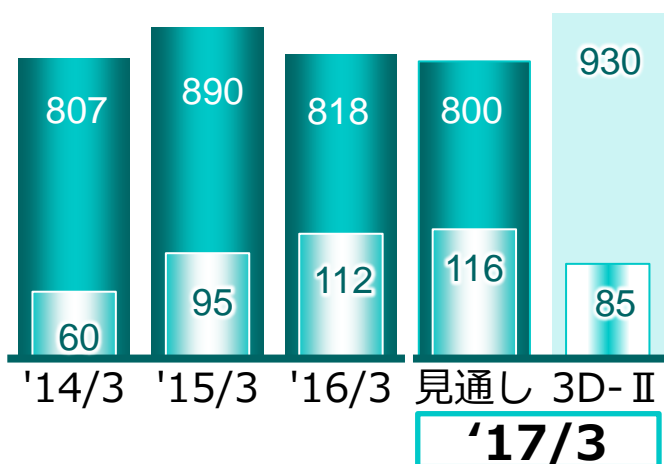
- ◆ **酢酸**：網干工場の2年に1度の定期修繕に伴う販売数量減、市況下落の影響により、減収
- ◆ **酢酸誘導品等汎用品**：電子材料分野や塗料用途などへの販売数量減、原油価格下落に伴う販売価格への影響により、減収
- ◆ **有機機能品**：一部製品の販売が低調に推移したが、為替の影響などにより、微増収
- ◆ **キラル分離事業**：中国やインド向けカラム販売好調も、スポットの大口受託契約の終了により、減収

**営業利益**

+17億円

為替や原料価格の低下などにより、増益

(単位：億円)



## 2017年3月期 見通し

主力製品の酢酸などの販売数量は増加するが、原料価格下落に伴う販売価格への影響により減収の見通し  
利益面では原料価格の低下などにより増益の見通し

# 合成樹脂事業 セグメント

**売上高**

△84億円

為替影響

+75億円

◆ **エンジニアリングプラスチック:**

為替の影響があったが、中国経済の減速や日系自動車メーカーの生産の伸びの鈍化、電子デバイス製品の販売低調などにより、減収

◆ **樹脂コンパウンド:**

海外での販売増加や為替の影響があったが、国内販売が低調に推移し、減収

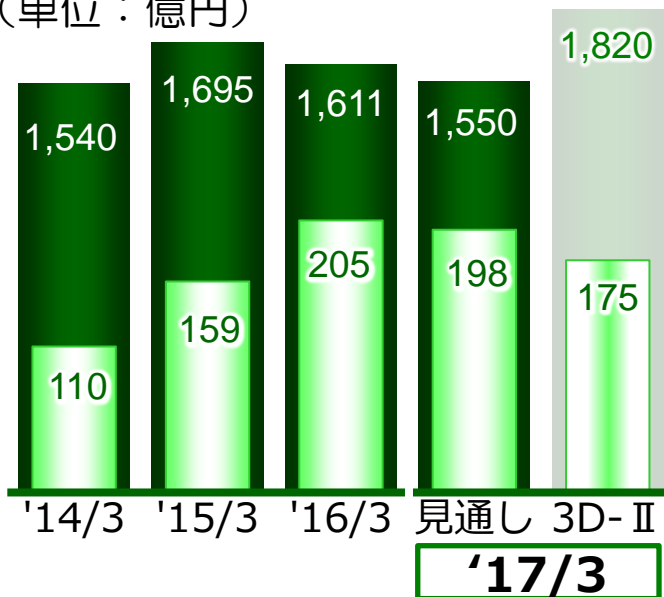
◆ **樹脂加工:** シートの販売数量減により、減収

**営業利益**

+46億円

為替や原料価格の低下などにより、増益

(単位: 億円)



## 2017年 3月期 見通し

自動車分野や電子デバイス分野などへの販売数量は増加するが、為替の影響により、減収減益の見通し

# 火工品事業 セグメント

**売上高**

+123億円

為替影響

+56億円

## ◆ 自動車安全部品事業：

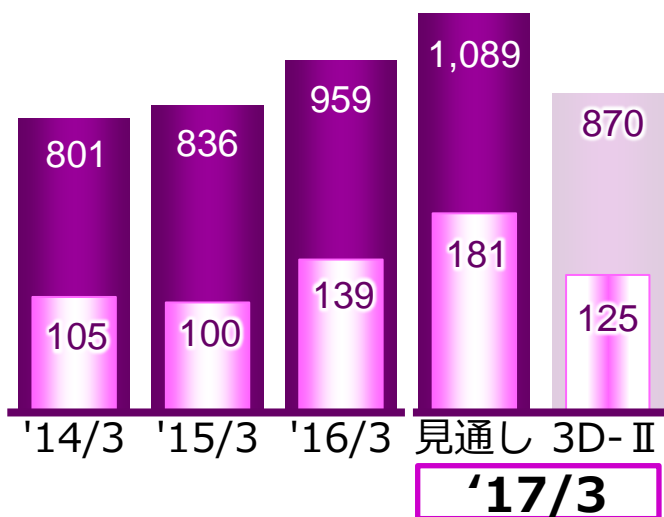
インフレータの販売数量増加や為替の影響などにより、増収

**営業利益**

+38億円

為替の影響や販売数量の増加で、増益

(単位：億円)



## 2017年 3月期 見通し

販売数量増加により増収増益の見通し

# 参考資料

***D** Develop New Value*



# 連結貸借対照表

(単位：億円)

	2015年 3月末	2016年 3月末	増減	備 考
流動資産	2,798	2,768	△30	
現預金及び有価証券	698	667	△31	
受取手形及び売掛金	834	845	+11	
棚卸資産	1,071	1,049	△22	
その他	195	208	+13	
固定資産	2,855	2,834	△22	
有形固定資産	1,669	1,756	+87	取得+391、償却 △224、為替換算差△65
無形固定資産	132	113	△19	
投資その他資産	1,054	964	△90	投資有価証券△76
<b>資産合計</b>	<b>5,653</b>	<b>5,602</b>	<b>△51</b>	
負債	2,092	1,915	△177	
有利子負債	870	713	△157	有利子負債比率 12.7%
その他	1,222	1,202	△20	
純資産	3,562	3,687	+125	自己資本比率 60.2%
<b>負債純資産 合計</b>	<b>5,653</b>	<b>5,602</b>	<b>△51</b>	

# 2017年3月期業績見通し

(単位：億円)

	2016年3月期実績			2017年3月期見通し			年間 増減
	上期	下期	合計	上期	下期	合計	
売上高	2,265	2,234	4,499	2,170	2,270	4,440	△59
セルロース	537	507	1,045	451	489	940	△105
有機合成	410	408	818	393	407	800	△18
合成樹脂	835	776	1,611	770	780	1,550	△61
火工品	454	505	959	528	561	1,089	130
その他	29	37	66	28	33	61	△5
営業利益	316	327	643	300	310	610	△33
セルロース	156	141	297	124	116	240	△57
有機合成	58	54	112	62	54	116	4
合成樹脂	99	106	205	93	105	198	△7
火工品	59	80	139	87	94	181	42
その他	△1	3	2	0	4	4	2
全社	△55	△56	△111	△66	△63	△129	△18
経常利益	327	327	654	310	325	635	△19
親会社株主に帰属する 当期純利益	213	190	403	200	200	400	△3
為替レート	122 円/\$	118 円/\$	120 円/\$	110 円/\$	110 円/\$	110 円/\$	

# 予測に関する注意事項

本資料は情報の提供を目的としており、本資料により何らかの行動を勧誘するものではありません。本資料は、現時点で入手可能な信頼できる情報に基づいて当社が作成したものではありませんが、リスクや不確実性を含んでおり、当社はその正確性・完全性に関する責任を負いません。

ご使用に際しては、ご自身の判断にてお願いいたします。本資料に記載されている見通しや目標数値等に全面的に依存して投資判断を下すことによって生じ得るいかなる損失に関しても、当社は責任を負いません。

この資料の著作権は、株式会社ダイセルに帰属します。  
いかなる理由によっても、当社に許可無く資料を複製・配布することを禁じます。



**DÄICEL**

*The Best Solution for You*



The  
Best Solution  
for **You**

